



Fibo-Trespo

BAÐPLÖTUR

Síðan 1952

B-172-04.14



member of

BYGGMA
group





2506 HG Toscana F23



VELKOMIN Í OKKAR VERÖLD



4288 FT Fresh Wood F01 og 2091S F01 White

Klæðið baðherbergið með baðplötum frá Fibo Trespo. Plöturnar eru viðurkenndar til notkunar í blautrymi, og öll vinna með gífsplötum, membru, flísum og fúgu heyra sögunni til.

Plöturnar skrufast á vegginn/ grindina eða límist á steinvegginn eða gífsveggi. Allar plöturnar eru með Aqualock lásur á langhliðum Fibo-Trespo er stöðugt í vörupróun og hannar veggplötur sem henta í öll herbergi heimilisins. Hönnun og gæði fara saman.

Baðherbergið er ekki eingöngu staður fyrir þitt persónulega hreinlæti, heldur líka staður fyrir þína persónulegu vellíðan!







NÝIR VEGGIR Á EINNI HELGI!

Einfaldara gerist það ekki!

Stærðin á Plötunum er 10,2x 600x2400mm. Einfalt er að styttu og stilla plötur til þannig að þær passi beint á vegginn. Hluti af veggplötunum eru líka til 3020mm að lengd – sjá bls 24 og 25.

Slétt og sterkt yfirborðið þolir vel bæði vatn og raka, og eins miklar hitastigsbreytingar. Það er fljótlegt að þurrka af og einfalt að halda hreinu.

Allar veggplötur eru viðurkenndar til notkunar í blautrými.

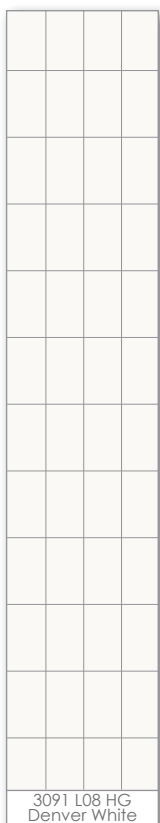
Fylgdu einföldum samsetningar-leiðbeiningum, og þú tryggir einstakan árangur sem endist mörg ár.



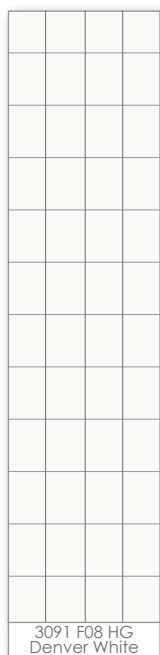
Brannklasse D-s1.d0

Við höfum skipt vöruúrvali okkar upp í 6 flokka - eftir hönnun og gerð fræsingar. Heiti flokkanna er

CRESCENDO
FORTISSIMO
MARCATO
COLOUR COLLECTION
LEGATO
ADAGIO



3091 L08 HG
Denver White



3091 F08 HG
Denver White



NÚ FÁANLEGAR LENGRI PLÖTUR

Sjá síðu 24-25



Fibo-Trespo

FORTISSIMO

Fortissimo-línan er fyrir alla sem vilja gefa baðherberginu fágað yfirbragð á einfaldan og öruggan máta. Með öllum okkar plötugerðum getur þú hannað þær samsetningar sem passa þínum stíl! Hönnunarnúmer okkar sem sýnd eru á næstu síðu, sýna hvaða plata fæst í hvaða flísastærð. Allar plötur hafa sama fúgulit og því hægt að nota mismunandi hönnunargerðir saman, nema 2586 Santiago tile F22, 2520 Ivory tile F23 og 2506 Toscana tile.

Með veggplötum sem líta út eins og flísar, geta

allir klætt vegg í blautrými með vöru sem er viðurkennd til notkunar í blautrými, samsetning er fljótleg og einföld án þolplasts. Gleyndu allri vinnu með gifsplötum, membru, flísum og fúgu.

Settu saman nýja baðherbergið þitt með Fibo-Trespo veggplötum úr Fortissimo línunni, og þú munt fá fallett baðherbergi með fágúðu yfirbragði sem einfalt er að halda hreinu. Aqualock lásinn gerir vinnuna einfalda og þægilega, plöturnar læsast þannig saman að samsetningin gengur mjög hratt fyrir sig og útkoman verður fullkomin.

2091 F01 S White

Ath. Litir í myndalista geta breyst við prentun. Best er að velja eftir raunverulegu sýnishorni.






Fibo-Trespo VEGGPLÖTU ÚTLITSGERÐIR


Design F01
Flísastærð 60x40 cm



Design F03
Flísastærð 30x5 cm




Design F05
Flísastærð 60x20 cm

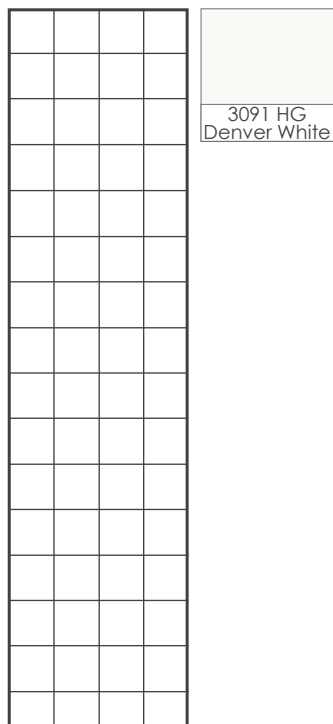


Ath. Litir í myndalista geta breyst við prentun. Best er að velja eftir raunverulegu sýnishorni.
Skammstafanir / áferðir: HG = Háglans, G = Glans, S = Silki matt, SL = Slate (skifur), SG = Silki glans

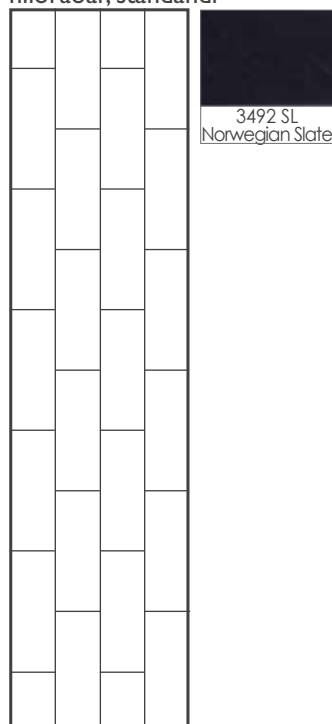
Design F24
Flísastærð 60x15 cm



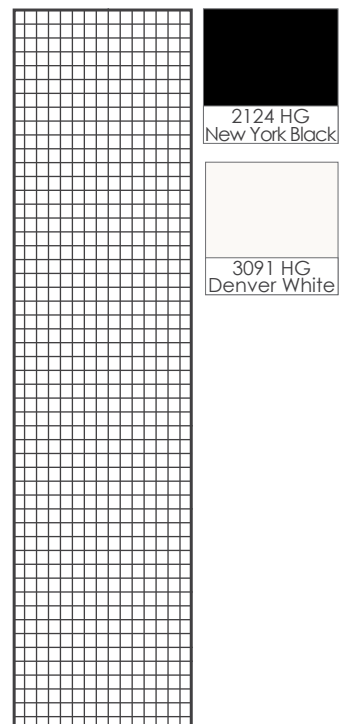
Design F25
Flísastærð 15x15 cm



Design F26
Flísastærð 15x40 cm
hlíðraðar, standandi

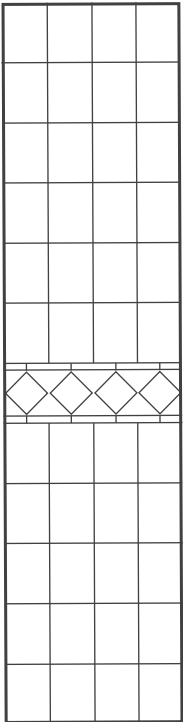


Design F30
Flísastærð 3x3 cm





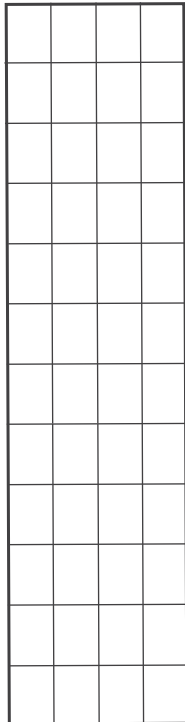
Design F06

Flísastærð 15x20 cm með bekk



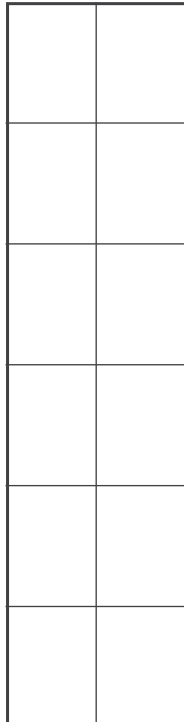
Design F08

Flísastærð 15x20 cm



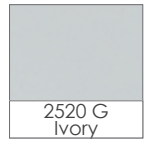

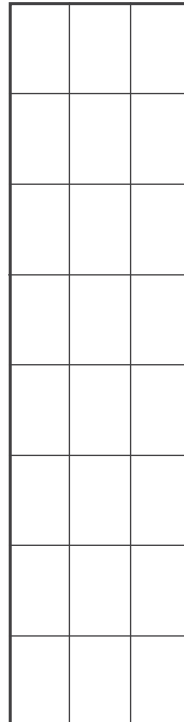
Design F22

Flísastærð 30x40 cm




Design F23

Flísastærð 20x30 cm



Flower

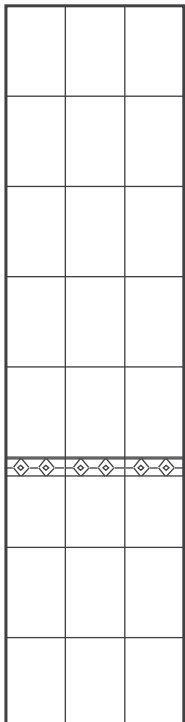
Blómamynstur 60 x 240 cm



* Black Flower líka fánleg í 120x240.

Crescendo


Flísastærð 20x30 cm með bekk





FORTISSIMO DESIGN FO1

Hönnun FO1 eru veggplötur með stóru flísamynstri. Hver flís er 60x40cm og plöturnar passa ótrúlega vel í bland með öðrum gerðum, alltaf sami fúgulitur. Hafsjór af möguleikum!!





Sturtan
beint á
plötunna
fullkomlega
vantspétt



2091 S White F01 og 4288 FW Dark Grey F01

FORTISSIMO DESIGN F03

Veggplötur með flísastærð 30x5 cm
klassískir, fallegir og sterkir litir.
Hægt að raða með öðrum litum
eða flísamynstrum.

Svona baðherbergi gerir það að hreinni
ánægju að fara á fætur á morgnana




3290 F01 SL Dark Slate og 3091 F03 HG Denver White



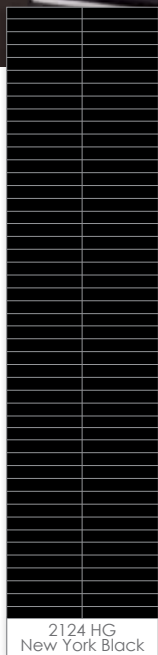
2101 HG Red F03



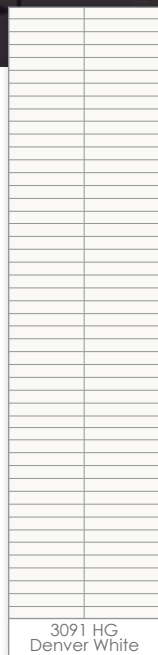
2069 S
Zink




2101 HG
Red



2124 HG
New York Black




3091 HG
Denver White





3492 SL
Norwegian Slate



3290 SL
Dark Slate



4054 HG
Milano Antrasite




2069 S
Zink



2091 S
White



3091 HG
Denver White



3492 SL
Norwegian Slate



4091 SL
White Slate

4091 F05 SL White Slate

FORTISSIMO DESIGN F05

Veggplötur með flísastærð
60x20 cm gerir stóran
flöt að klassísku og fallegu
baðherbergi.

Hér er hægt að hanna
baðherbergið
eins og þú villt hafa það
endalausir möguleikar.

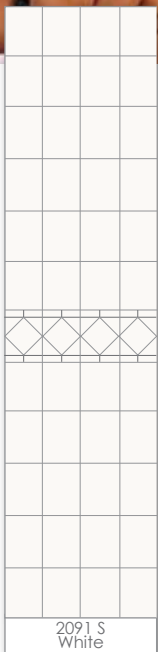


2091 F06 S White

FORTISSIMO DESIGN F06

Veggplötur með flísastærð 15x20 cm
með skrautborða á miðri plötu.

Einfalt er að sníða plöturnar
utan um rör, klósettkassa og inn í
glugga.




2091 S
White






4054 HG F24 Milano Antrasite og 3091 F22 HG Denver White



FORTISSIMO DESIGN F08

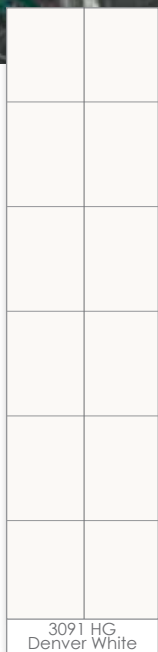
Veggplötur með flísastærð 15 x 20 cm

Design F08 er þessi klassíska stærð
á flísum sem allir þekkja





2586 F22 HG Santiago



FORTISSIMO DESIGN F22

Flísastærð 30x40 cm

Fylgdu leiðbeiningunum og þú getur sett upp nýja veggj á einni helgi.

Flott, öruggt og vatnspétt.

Flestar plöturnar eru með sama lit og breidd á fúgunni og þar af leiðandi er hægt að raða öllum plötunum saman, fyrir utan F23 2520 Ivory tile, F22 2586 santiago tile og F23 2506 Toscana tile sem eru með mjórri fúgu en restin af plötunum



2091 S
White



3091 HG
Denver White



4054 HG
Milano Antrasite

4054 F03 og F24 HG Milano Antrasite og 3091 F30 HG Denver White



FORTISSIMO DESIGN F24

Flísastærð 60 x 15 cm

Hvort sem baðið er lítið eða stórt gefa veggplöturnar valfrelsi og lúxus á viðráðanlegu verði.


Veggplöturnar F24, F25 og F26 eru sígildar og falleg útgáfa af plötunum okkar sem eru viðurkendar í blautrymi.

Sameinar einfalda og fallega hönnun á allt baðið.




DESIGN F25

flísastærð 15 x 15 cm



DESIGN F26

flísastærð 15 x 40 cm hliðraðar, standandi



3091 HG Denver White og 3492 SL Norwegian Slate






2124 F24 og F30 HG New York Black

FORTISSIMO - DESIGN F30


Veggplötur með flísastærð 3 x 3 cm.

Fallegt mosaik mynstur sem getur staðið eitt og sér eða með öðrum plötum.

Notaðu Mosaik sem fallegan bakgrunn bakvið vaskinn á klósett-kassan eða í sturtuna



2124 HG
New York Black



3091 HG
Denver White



0901 P1 Black Flower og 3091 HG Denver White

BLACK & WHITE FLOWER

Plöturnar njóta sín best sem skrautplötur
passar ekki að raða henni saman.

Black Flower er líka fánleg 120 cm breið
og er mjög fín með öðrum
Fibo-Trespo veggplötum.

Lýsingin ákvarðar hversu áberandi
blómamynstrið er í plötunni.
Mynstrið er háglans á möttum fleti.
Alveg einstök plata.



9417 P1
White Flower



0901 P1
Black Flower



ER HÁTT TIL LOFTS ?

Núna eru fánlegar gegn sérpöntun plötur í lengdinni 3020mm.

Margar nútíma byggingar eru með hærra til lofts

4054 L24 HG
Milano Antrasite
11x620x3020mm


4054 F24 HG
Milano Antrasite
11x620x2400mm



3091 L01 HG
Denver White



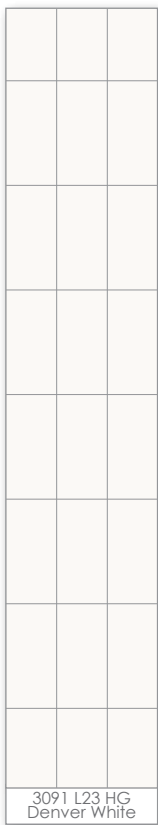
2091 L01 S
White



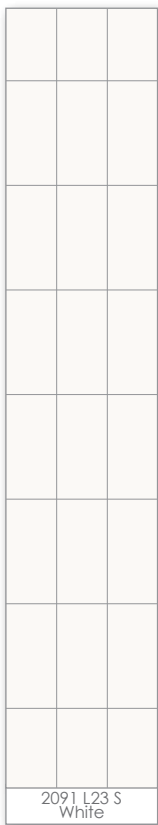
3091 L08 HG
Denver White



2091 L08 S
White




3091 L23 HG
Denver White



2091 L23 S
White



3091 L24 HG
Denver White



2091 L24 S
White





NÝTT

MARCATO vörulínan

Fúgubreidd 1,8 mm





Design M66
flíastærð 60 x 60 cm

	 1066 C Black	 5100 SA White Spatolato
	 2091 S White	 5342 EM Sahara
	 2204 S Cracked Cement	 7969 SC Rough Wood
	 3091 HG Denver White	

Design M63
flíastærð 60 x 30 cm

	 2091 S White	 4943 EM Grey Concrete
	 2204 S Cracked Cement	 5342 EM Sahara
	 2898 RU Shabby Chic	
	 3091 HG Denver White	

Design ME88
skrautplata

	 1066 C Black
	 2069 S Zink
	 4091 SL White Slate

Sjá nánar Marcato bæklinginn

Ath. Litir í myndalista geta breyst við prentun. Best er að velja eftir raunverulegu sýnishorni.



7969 M66 Rough Wood

MARCATO DESIGN M66

Flísastærð 60 x 60 cm

Marcato M66 gefur
veggjunum stílhreint
og fágað útlit með stórum
flísum.





2204 M63 S Cracked Cement
og 2069 ME88 Zink

MARCATO DESIGN M63

Flísastærð 60 x 30 cm

Marcato M63 gefur
veggjunum
stórfenglegt útlit.






2898 M63 RU Shabby Chic

MARCATO DESIGN M88

Plötubreidd 30 cm

Skrautplata 30 cm á breidd.
Sérstök hönnun sem er til notkunar
með öðrum plötum.
Gefur baðherberginu fágað
yfirbragð.








COLOUR COLLECTION


Innréttingarhönnuðir, arkitektar og skapandi sálir geta leikið sér með Fibo Trespo háglans litalínuna fallegir og kraftmiklir litir sem grípa auga.

Allar plötumar eru með háglans sléttu yfirborði og mismunandi flísamynstri. Frekari upplýsingar fást í sér litabæklingi



2196 HC F05 Sea Breeze og 1051 HG F05 Horizon





4118 HG Princess
NCS S 2020-R20B

2444 HG Lilac
NCS S 6030-R30B

3540 HG Blush
NCS S 3560 R

4143 HG Purple
NCS S 5540 - Y90R

3540 HG Blush

COLOUR COLLECTION

Plöturnar koma í eftirfarandi myndri

- Design F00 slétt plata
- Design F01 Flísamynstur: 60x40cm
- Design F03 Flísamynstur: 30x5cm
- Design F05 Flísamynstur: 60x20cm
- Design F10 Flísamynstur: hægri langhlið
- Design F23 Flísamynstur: 20x30cm
- Design F24 Flísamynstur: 60x15cm
- Design F30 Flísamynstur: 3x3cm




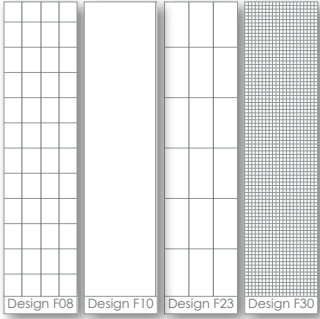
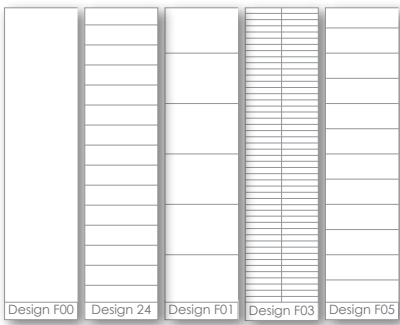
6063 HG Sunflower
NCS S 0550-Y

4136 HG Rose
NCS S 0580-Y20R

2122 HG Orange
NCS S 1070-Y50R

1866 HG Love
NCS S 2070-Y70R

2101 HG Red
NCS S 2570 - Y90R



4060 HG Morning og 2199 HG Brown Sugar



1528 Casablanca Artico

1525 Casablanca Azurro


1525 Casablanca
Azurro - blátoner1526 Casablanca
Grigio - grá/brun1528 Casablanca
Artico - lys grá

CRESCENDO

Crescendo línan eru veggplötur með þrívíddar flísamynstri. Það er bæði hæðar- og yfirborðsmismunur milli flísa og fúgu. Viljir þú fallett og klassískt baðherbergi – þá velur þú Crescendo. Sígildur stíll sem þú munt njóta í áraraðir.

Að sjálfsögðu er Crescendo línan viðurkennd til notkunar í blautrymi.

Við samsetningu á Crescendo – stillið hæðina við „0-punkt“ plötu. Lítil frávik uppá +/- 2mm í hæð á efstu tveimur flísunum eru ásættanleg, og það lítur eðlilega út.



ADAGIO
Adagio vörulínan er með
sléttu yfirborði án fúgu
Adagio línan er heil lituð
án flísamynsturs.




100 MC
Hvít Strie




505 G
Gavot



506 HG
Toscana marmor



520 G
Ivory



544 S
Frostblá

2091 S F01 White og 192 S Titan




LEGATO

Legato er glæsilegur valmöguleiki á baðherbergi eða önnur herbergi/rými sem þurfa að vera vatnspétt.


Legato línan er heil lituð án flísamynsturs.

Legato línan inniheldur 5 útlitsgerðir; 4 einlitar gerðir og 192 Titan sem er með stál-útlítandi yfirborði (sérpöntun).


116 S Sand




111 S Hvit




111 HG Hvit



116 S Sand



172 S Polagrå



192 S Titan



7969 M66 Rough Wood, 2091 S ME88 White og 4091 SL M63 White Slate



7969 M66 Rough Wood



2204 M63 Cracked Cement

Se side 26-29

Fibo-Trespo Aqualock

Upplagða samsetningarlausnin !

AQUALOCK

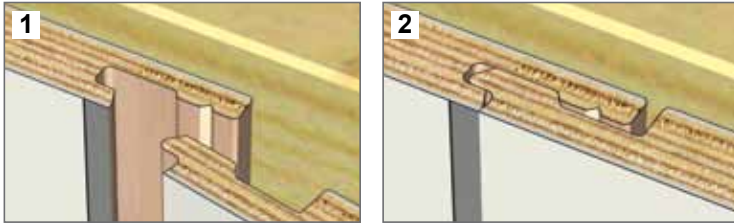
Fibo-Trespo veggplötur koma með Aqualock lásnum á öllum útlitsgerðum.

Læsingin gerir verkið einfaldara og fljótlegra, og gefur enn betri útkomu og útlit.

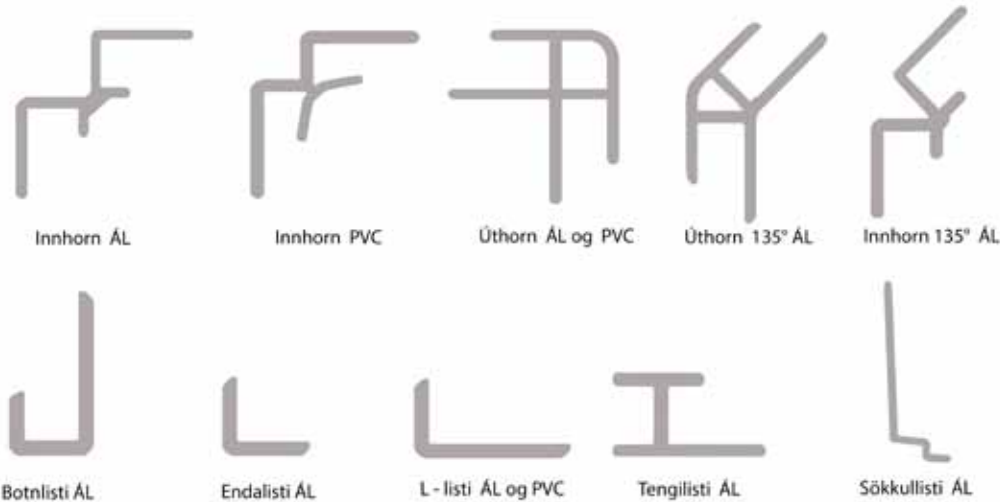
Samtímis haldast hinir góðu eiginleikar sem gera Fibo-Trespo veggplöturnar að upplögðu vali fyrir baðið. Einfaldara gerist það ekki!

Design godkjenning: D21569 No.00 + US.00

Patent godkjenning: P24306 No.00 + US.00 + EP00



FYLGIHLOTIR:



FIBO-TRESPO VEGGPANELER:



viðurkenndar af
Byggebransjens
Våtromsnorm
NBI godkjent



CE-merktar



Koma með
Aqualock lás.

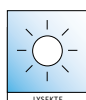

EINFÖLD ÞRIF MEÐ RÖ-
KUM KLÚT EÐA MILDU
HREINGERNINGAREFNI ÁN
SLÍPISVAMPS. A.T.H. ASETÓN
EÐA TILSVARANDI EFNI MÁ
EKKI NOTA TIL AÐ FJARLÆGJA
BLETTI, LÍM EÐA FÚGUMASSA,
HVORKI Á PLÖTUR EÐA LISTA.



ETAG 022 GODKJENTE FUGEMASSER:

Fibo Seal, Fugger Seal All, Soudaseal 215
LM, Optimera Baderomspanel fugemasse

ath. Litir í myndalista geta breyst við
prentun. Best er að velja eftir raunver-
ulegu sýnishorni. Skammstafanir /
áferðir: HG = Háglang, G = Glans,
S = Silki matt, SL = Slate (skífur),
SG = Silki glans





Fibo-Trespo

Baðplötur með Aqualock og frágangslistum



Undirlagið þarf að vera slétt og þarf að veita hald fyrir skrúfur. Plötur eru festar á vegginn eða á grind sem er sett upp með 600mm millibili lóðrétt og 800 mm lárétt. ATH ef á að festa þunga hluti á vegginn t.d. vask eða innréttingar þyrfti auka skrúfur í vegginn.



Byrjið uppsetninguna þannig að síðasta platan passi yfir hurð. Þetta næst með því að stilla rétt af innhornaplötuna á hurðarvegg. Platan er söguð með dropanefi í báða enda svo hægt sé að setja hana upp til hægri eða vinstri




Síðasta platan er söguð og sett á sinn stað með hornaplötuna áfasta.




Platan er fest efst þannig að loftlisti nái að fela skrúfuna. Látið vera a.m.k. 5mm bil upp að lofti sem hylst með loftlistanum.



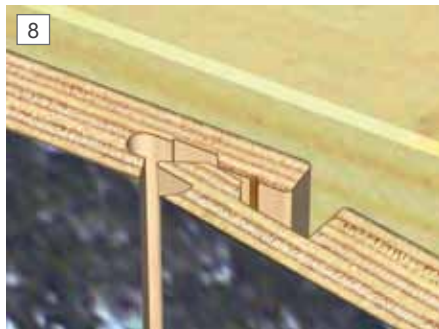
Innhornalistinn festist við vegginn með skrúfum með 200mm millibili milli hvernar skrúfu. Öll lengdar- aðlögun er gerð að ofanverðu á listanum.



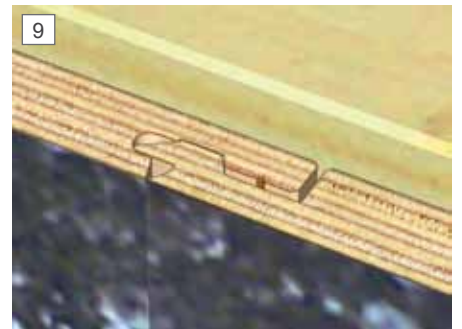
Á næstu plötu er notin söguð af og platan sett inn í hornalistann. Listarnir eru hannaðir til að lokast eins þétt og mögulegt er. Gott er að setja límkitti með áður. Ef erfitt reynist að koma plötunni í listann þá má fara með þjöl á endann og/éða skáhefla endakantinn.



Fibo-Trespo Baðplötur eru festar með skrúfum í grópina á plötunum, með 200mm millibili. Neðsta skrúfa má þó ekki vera fest meira en 20mm frá neðri kanti plötunnar.



Síðan eru plötur settar á ská inn í grópina og smeltt saman.



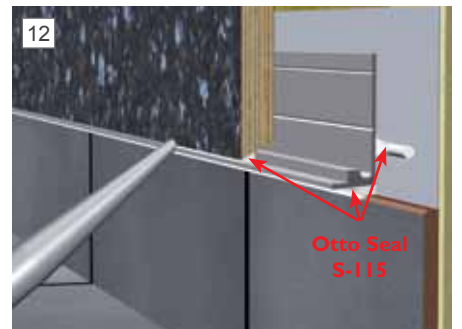
Þegar plötunni hefur verið smeltt á sinn stað eru samskeytin nánast ósýnleg og hindra að plötur færast úr stað.



Þannig eru plötur settar upp hver á fætur annari.



Lágmarks millibil límkittis milli flisarsökkuls og dropanefs á plötu er 4-5mm (á baði án flisasökkuls ætti fjarlægðin að vera 60-80mm) Holrúmið milli flísa og plötu er fyllt með EVO 500 eða sambærilegu

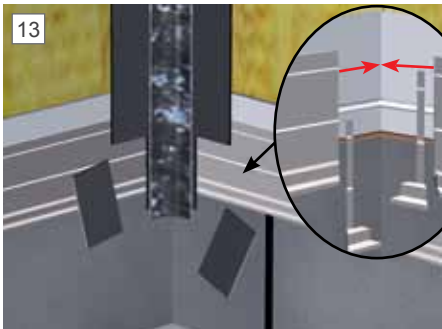


Í sturtulefum, bakvið baðkór og á öðrum stöðum þar sem mikið vatnsálag er þarf að nota sökkullista til að ná viðurkenndu rakaþoli. Sökkullistana þarf að setja upp áður en plötur eru settar upp.



Fibo-Trespo

Baðplötur með Aqualock og frágangslistum



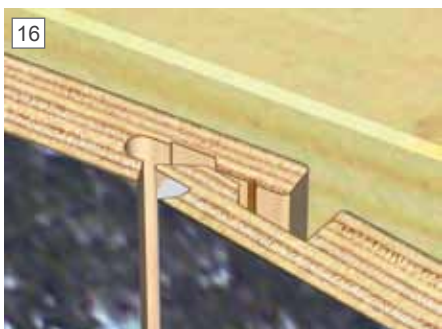
13 Sökkullistinn skorðast í innhorni. Síðan er innhoralistinn settur á og skorið er neðan af honum þannig að hann passi við sökkullistann og standi ekki of mikið út.



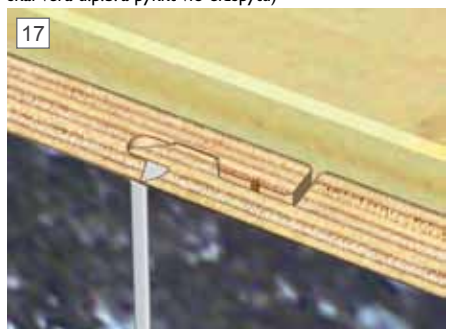
14 Á Fibo-Trespo baðplöturnar er notað EVO 450 límkitti (eða sambærilegt) þar sem raki er. Það er einfaldast að setja límkittið á með því að halla plötunni upp að vegg og setja límkittið á meðan hún hallar að veggnum. Það er mikilvægt að límkittið sé borið á í réttu magni. (Límrákin skal vera u.þ.b. á þykkt við eldspýtu)




15 EVO 450 (eða sambærilegt) er borið í hornalistann báðu megin. Síðan er platan sett í listann.



16 Platan með hornalistanum sett á ská inn í grópina og síðan smeltt saman. (muna að setja límkittið áður en platan er sett í)




17 Límkittið á að þetta út í alla plötuna þegar henni er smeltt saman.




18 Umframmagn af límkittinu er skafið af með spaða. Samskeytin eru síðan þrífir um leið með White spirit og strax á eftir með rökum, hreinum klút. Þetta skilur eftir sig nánast ósýnileg samskeyti þar sem plötur mætast án þess að límið sjáist.



19 Plöturnar eru síðan festar efst með skrufum þannig að loftlisti nái að fela skrufuna. Látið a.m.k. 5mm bil vera upp í loftið til að loftlisti nái að hylja það.




20 Innhoralistinn festist við vegginn/grindina með skrufum með 200 mm millibili



21 Þá er listinn klár undir að næstu plötu sé smeltt í. (Muna límkittið, sjá mynd nr. 6)



22 Bora þarf fyrir blöndunartækjum o.þ.h. áður en platan er sett upp. (hafa gatið rúmt +2mm)



23 Á næstu plötu er nótin söguð af og platan sett inn í hornalistann. Listarnir eru hannaðir til að lokast eins þétt og mögulegt er. Ef erfitt reynist að koma plötunni í listann þá má fara með þjöl á endann og/eða skáhefla endakantinn. (Muna límkittið, sjá mynd Nr. 6)



24 Platan á hurðarvegg er skorin og látin passa á móti hornaplötunni. Plötunni er smeltt saman við hornplötuna, þá nást samskeytin vel og síðan er platan fest með þiljugrípi og litlum pinna sem hylst síðan af lofta- og hurðarlista.



3492 SL Norwegian Slate F26 og 3091 HG White F23



2069 S Zink F03 og F05, 2091 S White F01

HRIFIN(N)?

Við vonum að þú hafir nú fengið hugmyndir um hvaða möguleika veggplöturnar frá Fibo-Trespo gefa þér! Það er um að gera að sleppa hugmyndafluginu lausu!

Baðherbergið er ekki eingöngu staður fyrir þitt persónulega hreinlæti, heldur líka staður fyrir þína persónulegu vellíðan!

Meðal nýjunga er að veggplöturnar okkar eru ekki lengur eingöngu ætlaðar fyrir baðherbergið, heldur eru þær líka spennandi kostur í fleiri herbergi heimilisins. Að sjálfsögðu haldast sömu gæði og áður í allri hönnun. Veggplöturnar eru alveg jafn sterkar og viðurkenndar fyrir blautrými sem fyrr.



Byggma - for better living

04.14 - x 000x, Trykk: Kai Hansen a.s. Foto: Peder Austrud



Fibo-Trespo

EINKAUMBODSADILI:	FIBO-TRESPO AS
p.BORGRÍMSSON & CO	Industriveien 2
Ármúla 29	4580 Lyngdal, Norway
108 Reykjavík	Tlf.: +47 38 13 71 00
s: 5123360 fax: 5123361	www.fibo-trespo.no
Tölvupóstur: thco@thco.is	
www.korkur.is	